

iBible R4

Aplicación de estudio de la Biblia completa con la versión RV1960+ y el apoyo de diccionarios, ilustraciones, mapas, comentarios y apoyo espiritual.

- [Introducción](#)
 - [Descripción de la app](#)
 - [Pantalla de inicio](#)
 - [Menú de opciones](#)
- [Leyendo la Biblia](#)
 - [Biblia canónica](#)
 - [Biblia cronológica](#)
 - [Biblia resumida](#)
 - [Biblia temática](#)
 - [Profecías mesiánicas](#)
- [Estudiando la Biblia](#)
 - [Diccionario bíblico](#)
 - [Comentario bíblico](#)
 - [Bibliografía](#)
 - [Diccionario Strong](#)
 - [Búsqueda](#)
- [Predicando la Biblia](#)
 - [Compartiendo versículos](#)
- [Accesibilidad](#)
 - [Escuchando la Biblia](#)
 - [Ayudas visuales](#)

Introducción

Con iBible no tan solo podrás leer la Biblia sino interactuar con ella. A través de distintas herramientas podrás explotar al máximo tu estudio bíblico.

Descripción de la app

Con iBible no tan solo podrás leer la Biblia sino interactuar con ella. A través de distintas herramientas podrás explotar al máximo tu estudio bíblico:

- Títulos y notas en los versículos
- Notas personalizadas versículo a versículo
- Biblia totalmente ilustrada con carrusel de imágenes, versículo a versículo
- Diccionario ilustrado
- Visualización de versículos en diferentes modos

- Normal, el modo predeterminado
- Diccionario, resalta las palabras para ver rápidamente su significado
- Strong, muestra las referencias Strong de todo el versículo
- Errores de traducción, muestra los errores de traducción y su corrección correspondiente

- Referencias cruzadas
- Diccionario Strong para consultar en el lenguaje original
- Biblia en orden cronológico
- Biblia resumida para leer más rápidamente la Palabra de Dios antes de estudiarla en profundidad
- Bibliografía variada
- Profecías mesiánicas: no creemos que Jesús sea el Mesías simplemente ¡porque sí!. Mira cientos de profecías y encuentra a Jesús por tí mismo como el Mesías prometido en el Antiguo Testamento.
- Biblia temática, para alentar con la Palabra de Dios sobre los temas que más nos aquejan a los seres humanos y para acercarnos más a Dios y confiar en Sus palabras
- Búsqueda avanzada por palabras, frases, títulos y hasta por referencias Strong
- Comparte y colabora enviándonos sugerencias con correcciones y errores que veas en el contenido o en la app. Simplemente crea una cuenta gratuita y comienza a colaborar.

5:55



Biblia canónica



Miq



5



Miq
5:1



Rodéate ahora de muros, hija de guerreros; nos han sitiado; con vara herirán en la mejilla al juez de Israel.



+ Nota

Colaborar

La venida del Mesías

Miq
5:2



Pero tú, Belén Efrata, pequeña para estar entre las familias de Judá, de ti me saldrá el que será Señor en Israel; y sus salidas son desde el principio, desde los días de la eternidad.

A **Mat 2:6**; **Jn 7:42**

+ Nota

Colaborar

Pantalla de inicio

Las siguientes son las diferentes partes que conforman la pantalla de inicio de la aplicación.

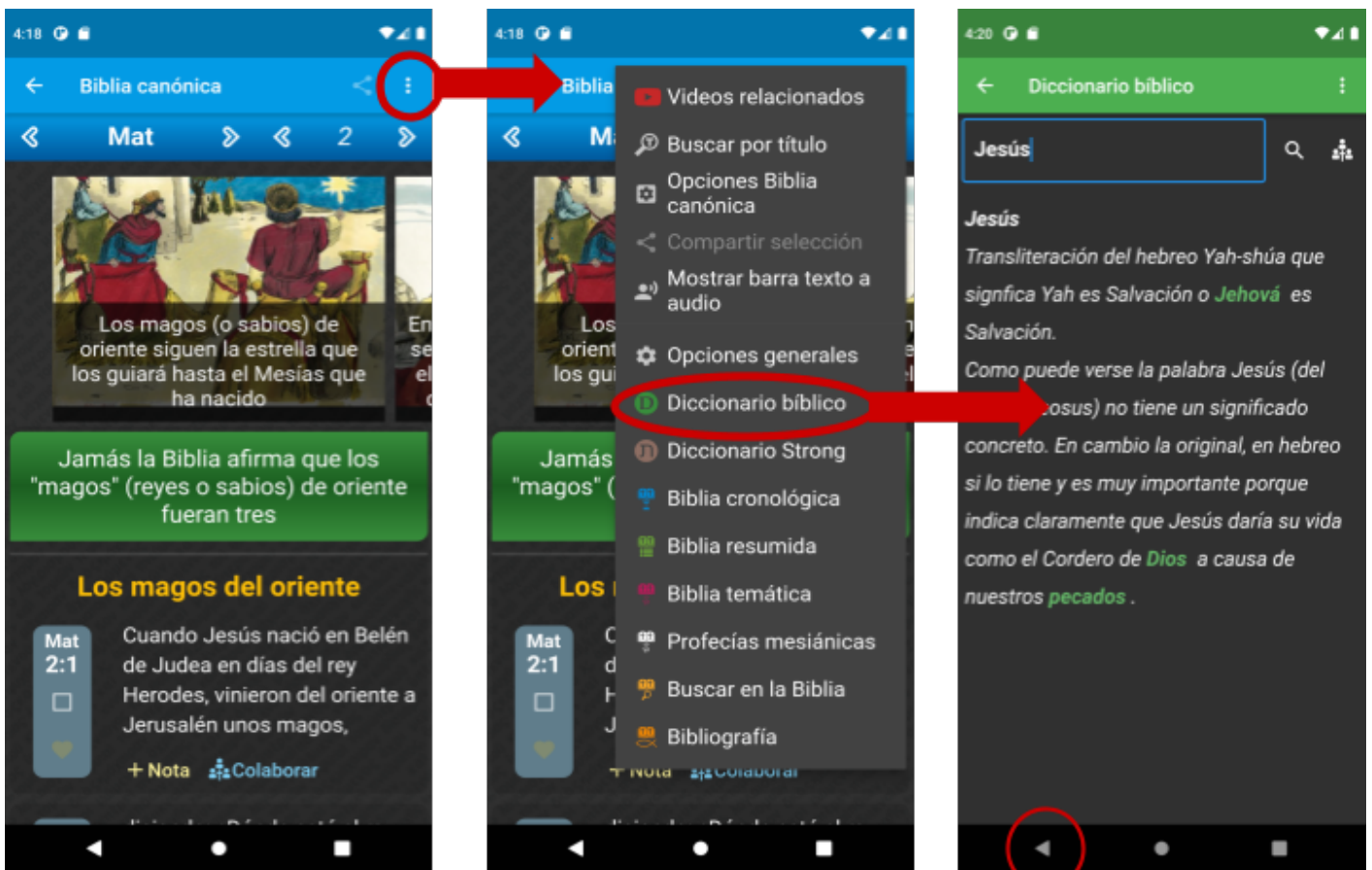
IMPORTANTE: el botón Iniciar sesión / Ayuda puede que no se muestren hasta que terminemos de solucionar la compatibilidad en Google Play.



Menú de opciones

Cuando estés navegando por las diferentes secciones de la app vas a visualizar, en la parte superior derecha, los tres puntitos clásicos que indican que allí, al tocar, aparecerá un menú con opciones.

Dicho menú permite cambiar opciones y acceder de forma inmediata a otros módulos de iBible, por ejemplo: la Biblia cronológica, ver el Diccionario, etc. Una vez que hayas consultado lo que necesitas podrás volver atrás a esta misma pantalla.



Leyendo la Biblia

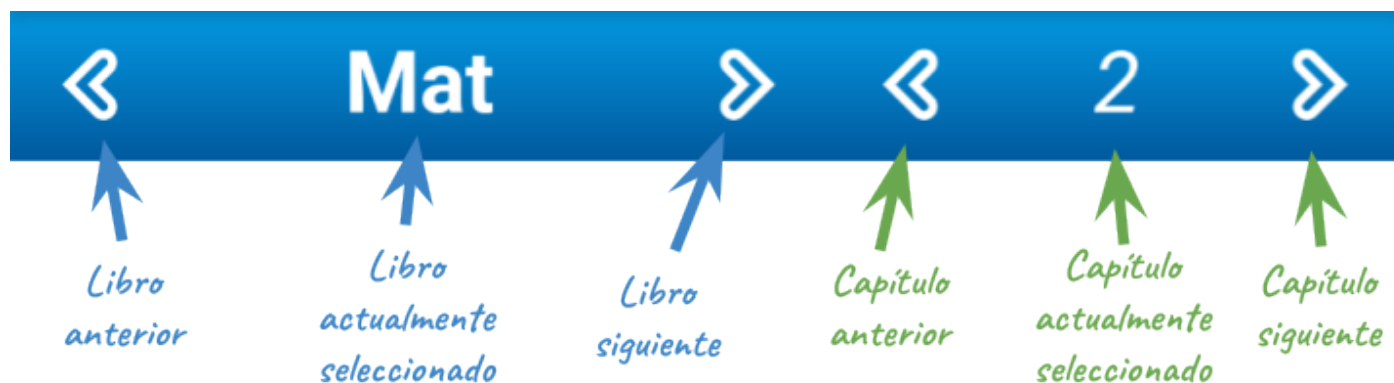
Aquí aprenderás cómo navegar por la Biblia, compartir versículos y usar herramientas extras como diccionarios, comentarios, etc.

Biblia canónica

La Biblia canónica se refiere a la Biblia tal como la tenés en el libro (en este caso usamos la versión Reina-Valera 1960); es decir, contiene todos los libros y contenido del canon bíblico, o sea lo que se considera escritura inspirada por el Espíritu Santo.

Navegación

En la parte superior de la pantalla verás una barra horizontal llamada barra de navegación que permite navegar o moverse por la Biblia tal como lo harías con un libro real; pero de una forma más rápida e intuitiva.

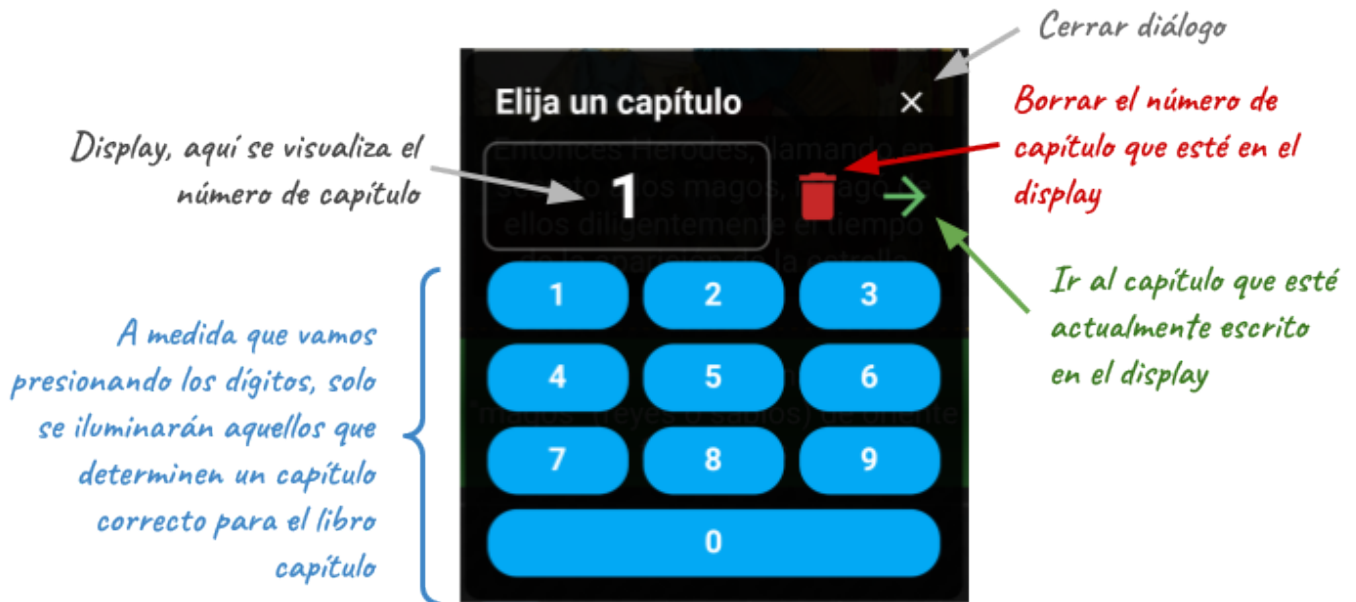


Al tocar en el nombre del libro verás un diálogo que te permitirá elegir rápidamente otro libro que quieras visitar



Para cambiar de capítulo de una forma directa (mediante su número o índice) tocamos en el botón del capítulo actual. Esto mostrará un diálogo similar a una calculadora.

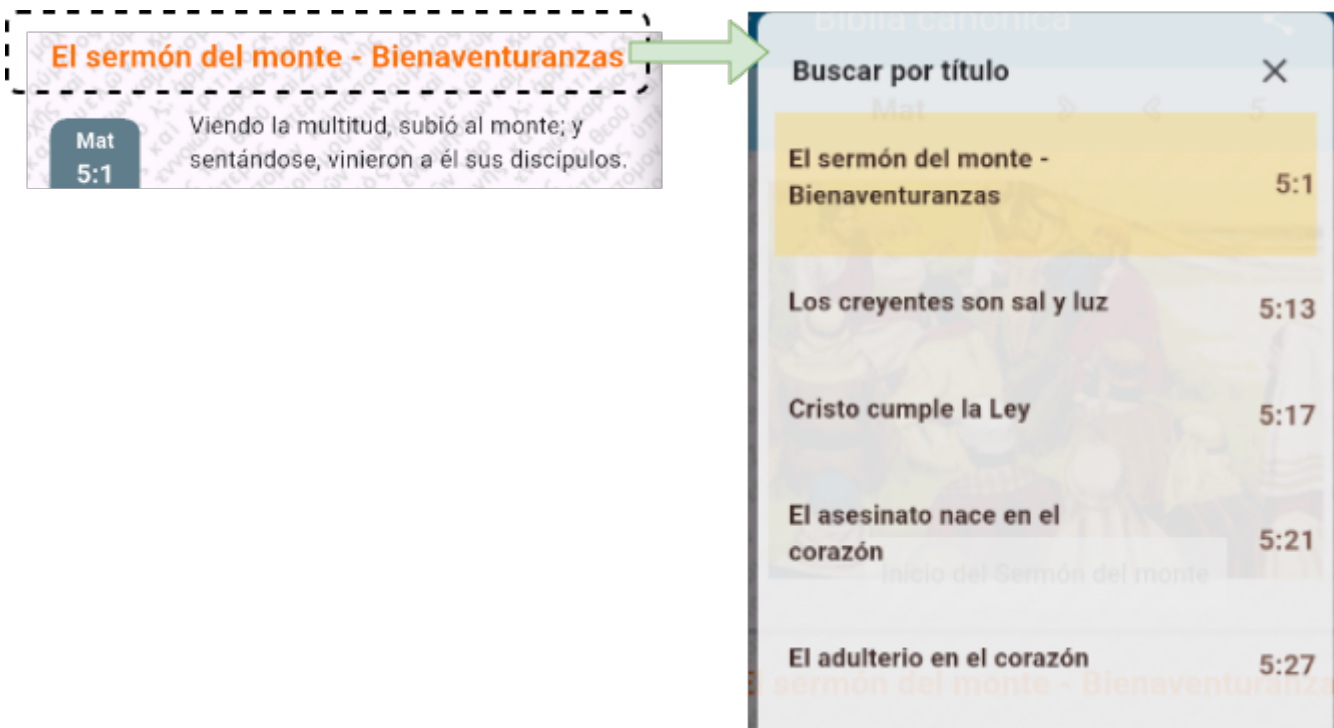
Lo bueno de este diálogo es que, de forma inteligente, determina cuando el usuario ya ha elegido un número correcto en cuyo caso cierra el diálogo y se dirige al capítulo en cuestión sin necesidad de presionar el botón Ir al capítulo.



Nevagación por títulos

También es posible navegar usando los títulos lo que hace que sea más rápido llegar a esa Escritura que uno no recuerda exactamente dónde está.

Para esto basta con hacer click en alguno de los títulos existentes o en el menú Buscar por título.



Carrusel de imágenes

Muestra imágenes alusivas al libro y capítulo que estás viendo actualmente.

A medida que te desplazas por los versículos, automáticamente el carrusel se moverá a la imagen relacionada al versículo que estás mirando.



Para mostrar u ocultar el carrusel de imágenes, vamos al icono Menú de opciones y elegimos Opciones Biblia canónica y allí:

- desactivamos la opción Mostrar imágenes si queremos ocultarlas (sabremos que está desactivada la opción porque el texto se verá en color gris)
- la activamos para mostrar las imágenes
- Como carrusel (ver la imagen de ejemplo arriba)
- Versículo a versículo, que muestra las imágenes intercaladas con los versículos

Lista de versículos

Los versículos del libro y capítulo elegidos en la **Barra de navegación**.

Tocando y desplazando hacia abajo se pueden ver el resto de los versículos.

Si el carrusel de imágenes es visible, siempre se mostrará arriba de los versículos.

Herramientas

Cada versículo está dividido en partes para un mejor estudio.

Número de versículo

Casilla de selección

Indicador de favorito

Contenido del versículo

Referencias bíblicas a este versículo

Herramientas: comentarios, modo normal, modo diccionario y modo Strong

Zona de notas personales del versículo

Comentario bíblico

Véase [Comentario bíblico](#)

Modo normal



El modo normal del versículo hace que se muestre solo el texto del versículo sin vínculos de diccionario ni a referencias Strong.

Modo diccionario



El modo diccionario del versículo hace que se resalten las palabras difíciles de entender, y no solo eso sino que se puede tocar la palabra para ver su significado (desde el Diccionario bíblico)

El color verde indica que el versículo está en modo diccionario



Tocando las palabras en verde te llevará automáticamente al diccionario bíblico para ver su significado



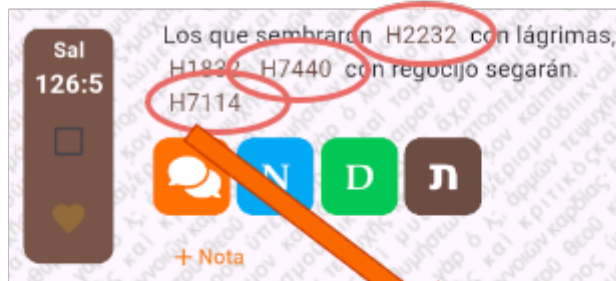
Para más información sobre el diccionario bíblico haga click [aquí](#)

Modo Strong

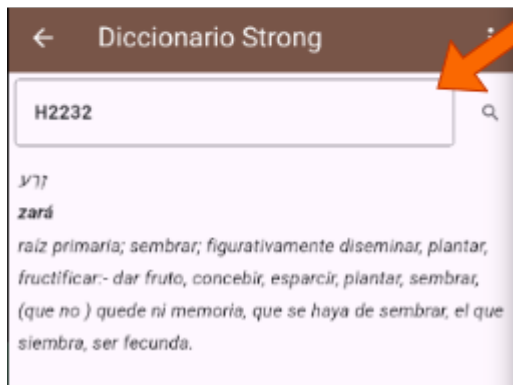


El modo Strong del versículo hace que se resalten las palabras con las referencias Strong (referencias a las palabras del lenguaje original en que fue escrito el versículo)

Referencias Strong




Tocando las palabras en marrón te llevará automáticamente a la referencia Strong para ver su significado



Para más información sobre el diccionario Strong haga click [aquí](#)

Videos relacionados

Muestra links a videos que tratan los temas del versículo, capítulo o libro. Puede acceder a esta opción a través del menú.



Opciones

También puede modificar las siguientes opciones de la Biblia canónica usando el menú.

- **Mostrar títulos:** muestra/oculta los títulos en los versículos
- **Mostrar notas:** muestra/oculta las notas.
- **Mostrar referencias:** muestra/oculta las referencias
- **Mostrar imágenes:** si mostrar o no las imágenes o ilustraciones
 - Si está activada se puede elegir entre:
 - **Carrusel de imágenes:** todas las imágenes en un solo lugar y con la posibilidad de navegar horizontalmente a través de ellas.
 - **Versículo por versículo:** coloca las imágenes una por una en el versículo que corresponda.
- **Mostrar nombre de libros:** muestra/oculta el nombre del libro en el botón de versículo.

Biblia cronológica

La Biblia cronológica es una manera especial de leer la Biblia ya que muestra libros, capítulos y versículos en el orden en que sucedieron los hechos; es decir, en **orden cronológico**.

The screenshot shows the 'Biblia cronológica' app interface. At the top, there is a search bar labeled 'Palabra o año a buscar' and a search icon labeled 'Botón buscar'. Below the search bar, the app displays a timeline of biblical events. The first event is 'Antes del tiempo' with the text '- En el principio era el Verbo (Jn 1)'. The second event is 'Antes del 4000 AC' with the text 'Hace 6026 años' and a list of events: '- La Creación (Gen 1)', '- El huerto de Edén (Gen 2)', '- La caída del hombre (Gen 3)', and '- Comienzo de la Prehistoria'. The third event is '4000 AC' with the text 'Hace 6026 años' and two events: 'Comienzo de la Historia Antigua' and 'Invención de la Escritura'. The fourth event is '3500 AC' with the text 'Hace 5526 años' and one event: 'Aparición de la Rueda'. The fifth event is 'Antes del 3000 AC'. Annotations include: 'Aquí escribe el texto que quieras buscar; por ejemplo, Abraham o Apocalipsis' pointing to the search bar; '¿Hace cuántos años?' pointing to the 'Hace 6026 años' text; 'Año o época' pointing to the 'Antes del 4000 AC' header; and a red box containing the text: 'Versículos que relatan hechos de ese año o época. Recuerda que los recuadros marrones o naranjas (por ejemplo Gen 1, Jn 1, etc.) con referencias por lo que puedes tocarlas y se te llevará a esa escritura.'

Biblia resumida

Si querés aprender de una forma rápida sobre los libros de la Biblia; esta es la herramienta indicada. Aquí podrás encontrar un resumen de los libros de la Biblia en dos modos:

- Introducción: una intro rápida al libro
- Un vistazo: una explicación un poco más detallada del libro

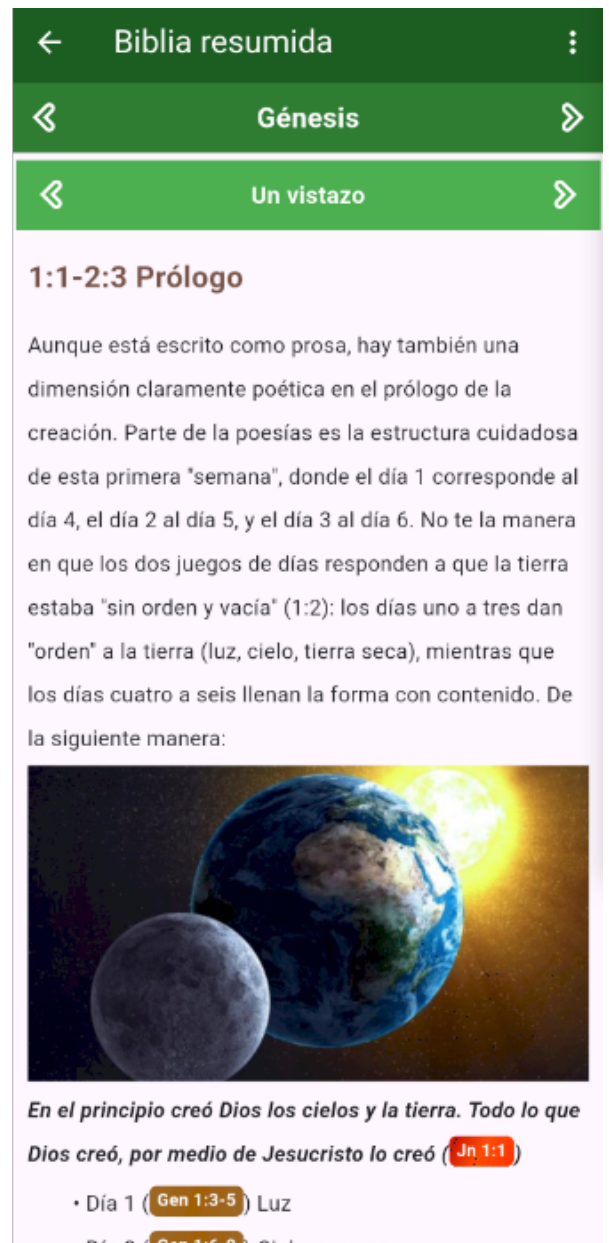


The screenshot shows the app interface with a green header. The top bar contains a back arrow, the text 'Biblia resumida', and a menu icon. Below it, a navigation bar shows 'Génesis' with left and right arrows. The main content area has a sub-header 'Introducción' with left and right arrows. Below this is the title 'El Génesis (בְּרֵאשִׁית / Bereshit) - En el principio' and an image of Earth and the Moon. The text below the image discusses the structure and purpose of the book of Genesis.

El Génesis (בְּרֵאשִׁית / Bereshit) - En el principio




Para los lectores contemporáneos el libro de Génesis puede parecer un libro extraño, al empezar con Dios y la creación, y terminar con José dentro de un ataúd en Egipto. Pero esta extrañeza es evidencia de que aunque tiene integridad como un libro por derecho propio (estructura y organización cuidadosas), tiene al mismo tiempo el propósito de establecer toda la historia bíblica en movimiento. De hecho su palabra inicial, Bereshit = "en [el] principio", sirve como título y también como sugerencia de lo que trata el libro. Por consiguiente, narra el principio de la historia de Dios: creación, desobediencia humana y redención divina, mientras que a la vez principia el Pentateuco: la historia de la elección



The screenshot shows the app interface with a green header. The top bar contains a back arrow, the text 'Biblia resumida', and a menu icon. Below it, a navigation bar shows 'Génesis' with left and right arrows. The main content area has a sub-header 'Un vistazo' with left and right arrows. Below this is the title '1:1-2:3 Prólogo' and a paragraph of text. Below the text is an image of Earth and the Moon, followed by a quote and a list of references.

1:1-2:3 Prólogo

Aunque está escrito como prosa, hay también una dimensión claramente poética en el prólogo de la creación. Parte de la poesías es la estructura cuidadosa de esta primera "semana", donde el día 1 corresponde al día 4, el día 2 al día 5, y el día 3 al día 6. No te la manera en que los dos juegos de días responden a que la tierra estaba "sin orden y vacía" (1:2): los días uno a tres dan "orden" a la tierra (luz, cielo, tierra seca), mientras que los días cuatro a seis llenan la forma con contenido. De la siguiente manera:



En el principio creó Dios los cielos y la tierra. Todo lo que Dios creó, por medio de Jesucristo lo creó (Jn 1:1)

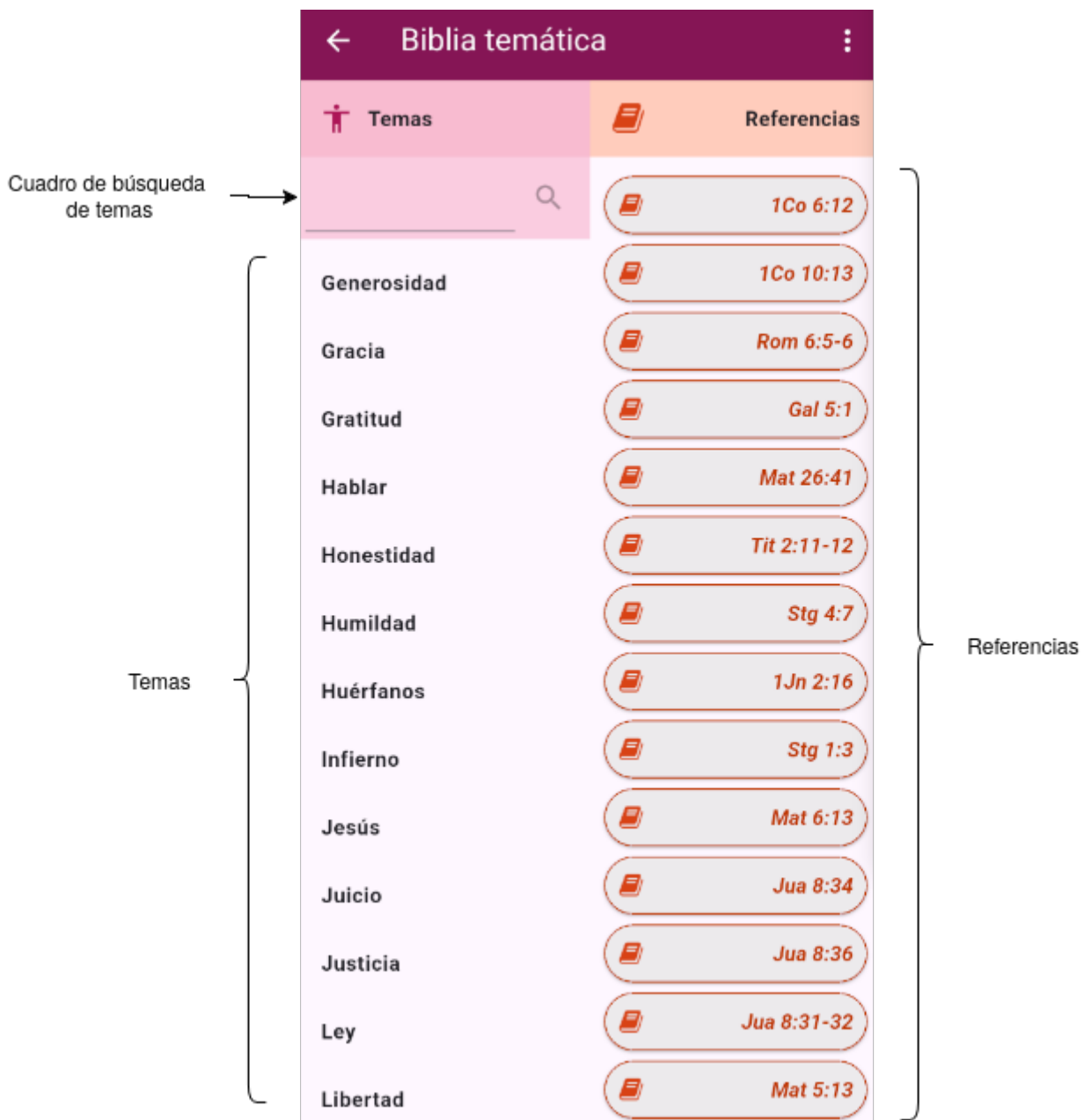
- Día 1 (**Gen 1:3-5**) Luz
- Día 2 (**Gen 1:6-8**) Cielo y mares

De la misma forma que con la Biblia canónica y la cronológica, cada vez que veas las referencias (una referencia bíblica en recuadros marrones, naranjas, etc.)

Biblia temática

La Biblia temática ayuda a encontrar esos pasajes bíblicos que tratan sobre diversos temas de la vida cotidiana (por ejemplo, paz, felicidad, honestidad, etc.).

La pantalla está conformada por dos secciones una con los temas y otra con las referencias, que puedes tocar para que la app te lleve a la Biblia canónica y puedas estudiar esa palabra con más profundidad.



Profecías mesiánicas

Esta parte de la app te mostrará todas las escrituras que hablan sobre la venida del Mesías, su comportamiento desde antes de la eternidad y cómo todo se cumplió en la figura de Jesucristo.

Cada sección está formada por:

- Título: descripción de la promesa o profecía
- Profetizado en: en qué parte de la Biblia está profetizado
- Fecha aprox: la fecha aproximada en la que se hizo la profecía
- Cumplimiento: las referencias bíblicas donde se indica el cumplimiento de la profecía.

← Profecía mesiánica ⋮

← Su nacimiento →

Simiente de la mujer, vencería al diablo

Profetizado en **Gen 3:15**

Fecha aprox. **1440 AC - 1400 AC**

Cumplimiento **Gal 4:4** **Heb 2:14**

Promesa de un Redentor

Profetizado en **Job 19:25-27**

Fecha aprox. -

Cumplimiento **Jn 5:28-29** **Gal 4:4** **Efe 1:7** **Efe 1:11**
Efe 1:14

Vendría a través de los hijos de Noé

Profetizado en **Gen 9:27**

Fecha aprox. **1440 AC - 1400 AC**

Cumplimiento **Luc 3:36**

Simiente de Abraham

Profetizado en **Gen 12:3**

Fecha aprox. **1440 AC - 1400 AC**

← Profecía mesiánica ⋮

← Su sufrimiento →

Rechazado por su propio pueblo

Profetizado en **Isa 52:13-15** - **Isa 53:1-12**

Fecha aprox. Periodo desde Rehoboam hasta Ezequías (**931 AC - 686 AC**)

Cumplimiento **Mat 8:17** **Mat 27:1-2** **Mat 27:12-14**
Mat 27:38

Burlado e insultado

Profetizado en **Sal 22:7-8**

Fecha aprox. -

Cumplimiento **Mat 27:39-43** **Mat 27:45-49**

Vendido por treinta piezas de plata

Profetizado en **Zac 11:12-13**

Fecha aprox. **516 AC - 400 AC** (post-exilio)

Cumplimiento **Mat 26:14-15**

Con su precio se compraría el campo del alfarero

Profetizado en **Zac 11:12-13**

Estudiando la Biblia

Leer la Biblia sin estudiarla con las herramientas adecuadas deja un significado vacío o incorrecto en la mente del creyente. Por eso es bueno conocer las herramientas que posee la app y que permiten solucionar justamente ese problema.

Diccionario bíblico

El diccionario bíblico es una herramienta indispensable de estudio ya que la app presenta las palabras no solo con el significado sino usando mapas, ilustraciones y referencias internas en el mismo significado (para ir rápido y ver otro significado).

Abraham
Hebreo: אַבְרָהָם (Abrajam)
Su nombre **era** "Abram", pero **Dios** le cambió el nombre por Abraham, que quiere decir "Padre de una **muchedumbre** de pueblos", cuando **Dios** hizo su alianza (). Y ciertamente Abraham es el padre de las tres grandes religiones actuales: Judíos, Cristianos, y Musulmanes.

1. El **apóstol Pablo** lo llama "Padre de todos los creyentes" ().
2. Fue **justificado** por la **fe**, , .
3. Su vida está en , y recopilada en .
4. En , **Dios** le dijo a Abraham: Sal de tu tierra, deja tu parentela, vete a la tierra que te indicaré. Y le prometió cuatro cosas:
 5. Te daré otra tierra.
 6. Tendrás mucha descendencia.
 7. Te bendeciré.

}

Barra de búsqueda

}

Imágenes, ilustraciones y mapas

}

Significado: aquí también las palabras en verde se pueden tocar para ver su significado

Comentario bíblico



El comentario bíblico ayuda a fortalecer la comprensión del versículo (o del contexto) a través de un estudio sistemático y detallado donde un teólogo o erudito de las Escrituras alumbran aún más el significado o propósito.

Al presionar en ese botón, se mostrará la pantalla con los comentarios asociados al versículo o a su contexto.

Al ser comentarios hemos introducido varias fuentes de las más conocidas y de ambos lados de la teología evangélica desde más conservador a más liberal.

- **iBible**
 - Enfoque: comentario muy simple sobre esos pasajes difíciles de entender, no de una forma teológica sino más bien didáctica.
- **Matthew Henry**
 - Enfoque: Devocional y práctico.
 - Características:
 - Explica el texto con aplicaciones espirituales y morales.
 - Lenguaje accesible, orientado a edificación personal.
 - Muy usado en contextos protestantes tradicionales.
 - Fortaleza: Claridad y profundidad espiritual.
 - Limitación: Menor énfasis en análisis histórico-crítico moderno.
- **William Barclay**
 - Enfoque: Histórico-cultural y pastoral.
 - Características:
 - Explica contexto griego, costumbres y trasfondo histórico.
 - Estilo claro, pensado para lectores no especializados.
 - Incluye reflexiones prácticas.
 - Fortaleza: Contexto histórico accesible.
 - Limitación: Algunas posturas teológicas consideradas liberales por sectores conservadores.
- **Biblia Plenitud**
 - Enfoque: Pentecostal / carismático.
 - Características:
 - Notas doctrinales centradas en el Espíritu Santo.
 - Incluye artículos temáticos, estudios de palabras y aplicaciones.
 - Integra enseñanza práctica con teología carismática.
 - Fortaleza: Aplicación espiritual y énfasis en vida cristiana práctica.

- Limitación: Enfoque doctrinal específico (no neutral).

← Comentario bíblico

← William Barclay →

inmediato y local, y también un sentido más amplio y universal.

En su significado inmediato, iba dirigida a los judíos. Ellos eran el pueblo elegido de Dios toda su historia debiera haber sido una preparación para la venida del Hijo de Dios deberían haber estado preparados para cuando Él viniera. Pero, por el contrario: estaban totalmente desprevenidos, y por tanto se encontraron excluidos. Aquí tenemos, en forma dramática, la tragedia de la falta de preparación de los judíos.

Pero la parábola tiene al menos dos advertencias universales.

(i) Nos advierte que hay ciertas cosas que no se pueden obtener en el último minuto. Es demasiado tarde para un estudiante el preparar los exámenes la noche antes. Es demasiado tarde para una persona el adquirir la habilidad o el carácter, si no los posee anticipadamente, cuando se le presenta la oportunidad de un buen trabajo. También es fácil dejar las cosas para tan tarde que ya no nos podemos preparar para encontrarnos con Dios. Cuando María de Orange estaba muriendo, su capellán trató de hablarle del camino de la salvación. Ella contestó: «No he dejado esa cuestión para esta hora.» Llegar, demasiado tarde es siempre una tragedia.

(ii) Nos advierte que hay ciertas cosas que no se pueden pedir prestadas. A las chicas simples les resultó imposible conseguir aceite prestado cuando descubrieron que les hacía falta. No se puede recibir prestada una relación con Dios. Cada cual debe poseerla por sí. No se puede pedir prestado un carácter. Se tiene que llevar puesto. No podemos estar viviendo siempre de prestado del capital espiritual que han reunido otros: Hay ciertas cosas que tenemos que ganarnos o adquirir por nosotros mismos, porque no nos las pueden prestar otros.

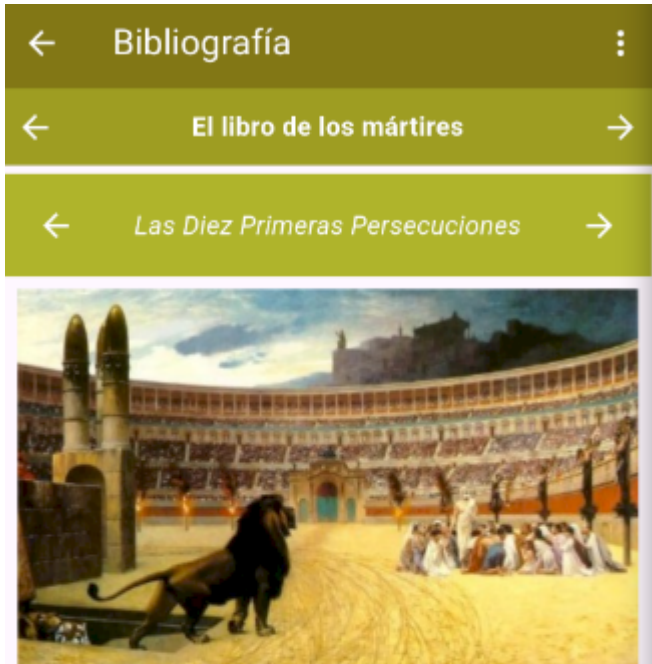
↑
No hay toque de difuntos más cargado de remordimiento

Navegador de fuentes de comentario

Contenido del comentario

Bibliografía


Los libros extra bíblicos dan aún más luz sobre el contexto, la historia de la iglesia y la vigilia espiritual.



← Bibliografía ⋮

← El libro de los mártires →

← Las Diez Primeras Persecuciones →



La primera persecución de la Iglesia tuvo lugar en el año **67 D.C.**, bajo Nerón, el sexto emperador de Roma. Este monarca reinó por el espacio de cinco años de una manera tolerable, pero luego dio rienda suelta al mayor desenfreno y a las más atroces barbaridades. Entre otros caprichos diabólicos, ordenó que la ciudad de Roma fuera incendiada, orden que fue cumplida por sus

Es por esto que hemos incluido los siguientes libros completos en la bibliografía:

El libro de los mártires

- Es una obra escrita por John Foxe en el siglo XVI.
- Relata la historia de cristianos perseguidos y ejecutados por su fe, especialmente durante la Reforma.
- Describe martirios desde los primeros siglos hasta su época.
- Su objetivo es mostrar la fidelidad de los creyentes en medio del sufrimiento.
- Fue muy influyente en el mundo protestante.
- Tiene un tono fuerte y a veces dramático.
- No es un libro neutral históricamente, sino con postura religiosa clara.
- Sirve para reflexionar sobre el costo de la fe.

- También busca inspirar valentía espiritual.
- Hoy se lee más como obra histórica-devocional.

El progreso del peregrino

- Es una alegoría cristiana escrita por John Bunyan.
- Cuenta el viaje de un hombre llamado "Cristiano" hacia la salvación.
- El camino representa la vida espiritual del creyente.
- Cada personaje simboliza virtudes o dificultades (fe, duda, tentación).
- Es fácil de entender, aunque lleno de simbolismo.
- Enseña sobre perseverancia y fe en Dios.
- Ha sido uno de los libros cristianos más leídos después de la Biblia.
- Tiene un enfoque totalmente práctico y espiritual.
- No es historia real, sino enseñanza en forma de historia.
- Muy usado para formación espiritual.

Orientalismos de la Biblia Volumen 1

- Es un comentario que explica costumbres del mundo bíblico oriental.
- Ayuda a entender pasajes difíciles desde la cultura antigua.
- Describe prácticas sociales, religiosas y familiares.
- Aclara por qué ciertas acciones tenían sentido en ese contexto.
- Se enfoca en Antiguo y Nuevo Testamento.
- Usa ejemplos históricos y comparaciones culturales.
- Hace la lectura bíblica más clara y concreta.
- No interpreta doctrina, sino contexto.
- Muy útil para estudio profundo.
- Facilita comprender detalles que hoy pasan desapercibidos.

Próximamente vamos a estar agregando muchos más.

Diccionario Strong

Un **diccionario Strong** es una herramienta para estudiar la Biblia en sus idiomas originales de forma sencilla.

Referencia Strong	H1
Palabra en el lenguaje original escrito	אב
Transliteración o pronunciación aproximada en español	ab
Significado	<i>palabra primaria; padre en aplicación literalmente e inmedia, o figurativamente, y remota:- abuelo, antepasado, descendencia, padre, paterno, x patrimonio, principal. Compare nombres en «Abi».</i>

¿Qué es exactamente?

El **Concordancia Strong** es un sistema que:

- Asigna un **número** a cada palabra original en hebreo y griego
- Te permite ver qué significa esa palabra **realmente**, más allá de la traducción

Explicado fácil

Cuando lees la Biblia en español, una palabra puede traducirse de varias formas.

☐ Strong te deja hacer esto:

1. Ves una palabra (ej: “amor”)
2. Buscas su **número Strong**
3. Descubres:
 - qué palabra griega/hebraica era
 - qué significa exactamente
 - en qué otros versículos aparece

Ejemplo simple

“Amor” en el Nuevo Testamento puede ser:

- **G25 (ágape)** → amor espiritual, sacrificial

- **G5368 (phileo)** → amor de amistad

☐☐ En español ambos dicen “amor”, pero **no son iguales**.

¿Para qué sirve?

- Entender mejor el significado original
- Comparar cómo se usa una palabra en distintos textos
- Evitar malas interpretaciones por traducción



Estudiando la Biblia


Búsqueda

Este es un buscador completo de la Biblia.

Tiene la posibilidad de buscar:

- El tipo de coincidencia de las palabras buscadas
 - Exacta: busca la frase completa tal cual
 - Todas: busca los versículos que contengan todas las palabras buscadas
 - Alguna: busca los versículos que contengan alguna de las palabras buscadas
- En un rango de libros (por ejemplo del Génesis a Deuteronomio)
- Elegir dónde se busca: contenido de versículos, títulos, referencia Strong

← **Búsqueda**  





Coincidir Buscar en Tam pág. Desde Hasta

Exacta **Escritura** 20 Gen Apo

17 coincidencias
Pág. 1/1


Mat 8:13




Entonces **Jesús dijo** al centurión: Ve, y como creíste, te sea hecho. Y su criado fue sanado en aquella misma hora. 

+ Nota


Mat 15:16




Jesús dijo: ¿También vosotros sois aún sin entendimiento? 

+ Nota

Mat 16:24



Entonces **Jesús dijo** a sus discípulos: Si alguno quiere venir en pos de mí, niéguese a sí mismo, y tome su cruz, y sígame. 

J **Mat 10:38** **Luc 14:27**

+ Nota

Palabra o frase a buscar

Opciones de búsqueda

Navegador de resultados

Resultados de la búsqueda

Ir al versículo en la Biblia canónica

Predicando la Biblia

Aprendamos a usar la app para llevar la Palabra de Dios a aquellos que recién se inician en el Evangelio de Jesús así como para un grupo bíblico.

Compartiendo versículos

Ya sea con un hermano que quiere Palabra de Dios y que está lejos como alguien que está estudiando la Biblia en un grupo bíblico la herramienta de compartir permite enviar los versículos seleccionados en los siguientes formatos:

- **Sin formato** (texto plano) ideal para un SMS o Mail
- **Whatsapp** (texto preformateado en Markdown)
- **HTML** (página web - útil para publicar en una página): ideal para un mail

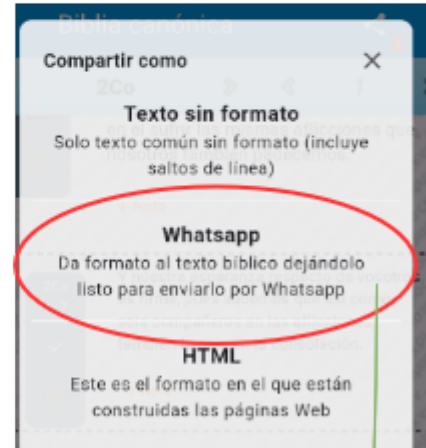
Para poder compartir versículos lo primero que necesitamos es seleccionarlos y luego presionar el botón Compartir que se encuentra en la barra de herramientas en la parte superior.

2) Presionamos el botón Compartir

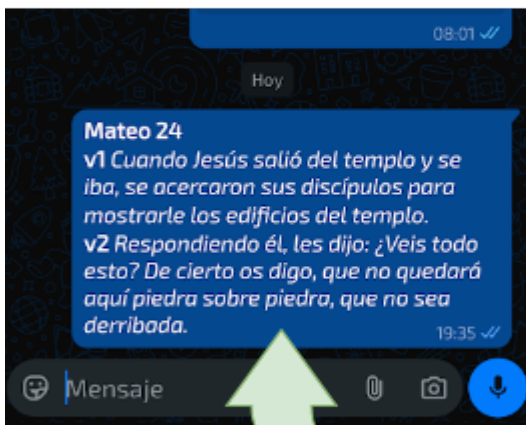


1) En el ejemplo hay dos versículos seleccionados

3) Elegimos cómo lo vamos a compartir (por ejemplo Whatsapp)



4) Mensaje de Whatsapp enviado con formato



4) Elegimos Whatsapp aunque podría ser cualquier otra opción



Accesibilidad

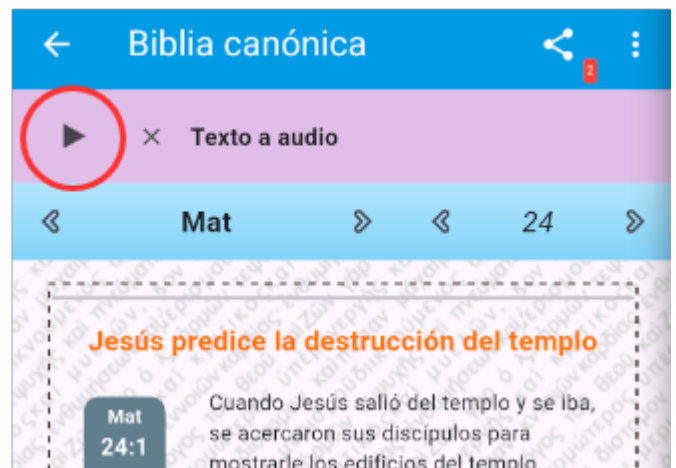
Es muy importante que las personas con capacidades diferentes puedan también tener acceso a las Santas Escrituras

Escuchando la Biblia

iBible tiene la posibilidad de reproducir en audio el contenido de la Biblia de forma que aquellas personas que tengan algún impedimento visual puedan oír la Palabra de Dios.

Para poder visualizar esa opción necesitamos ingresar al menú en la parte superior derecha y elegir **Mostrar barra de texto a audio**.

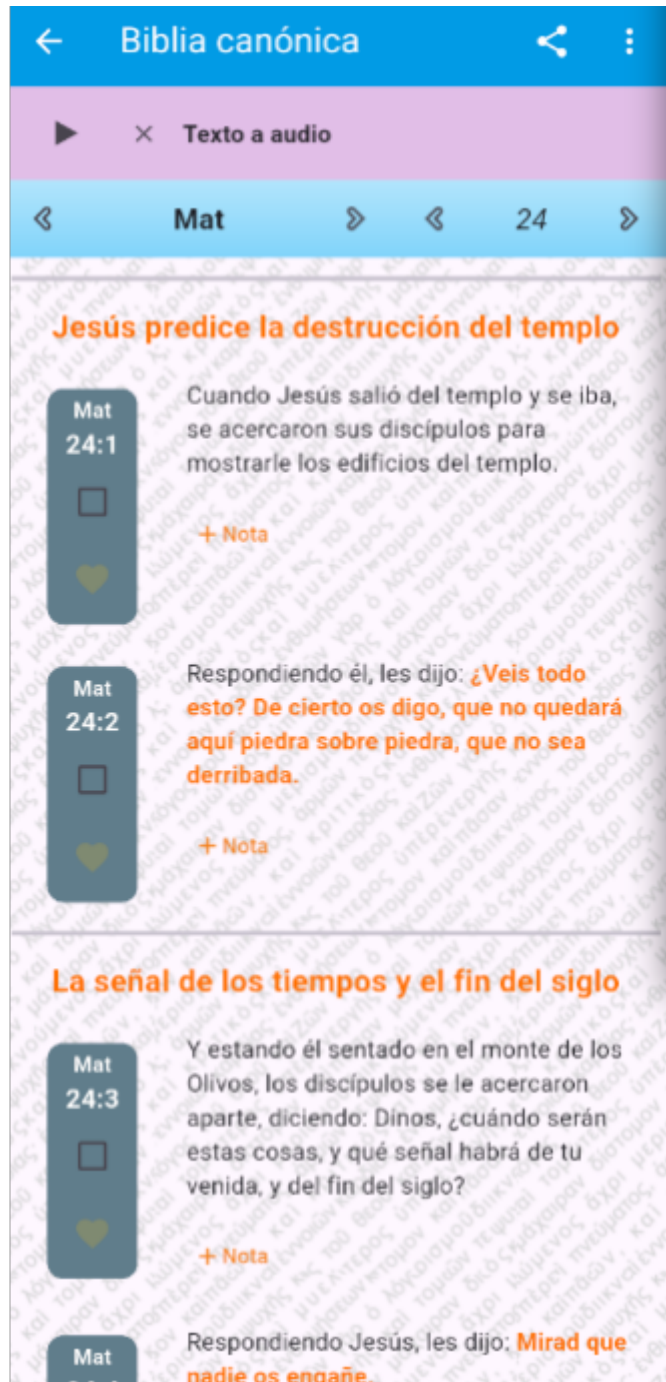
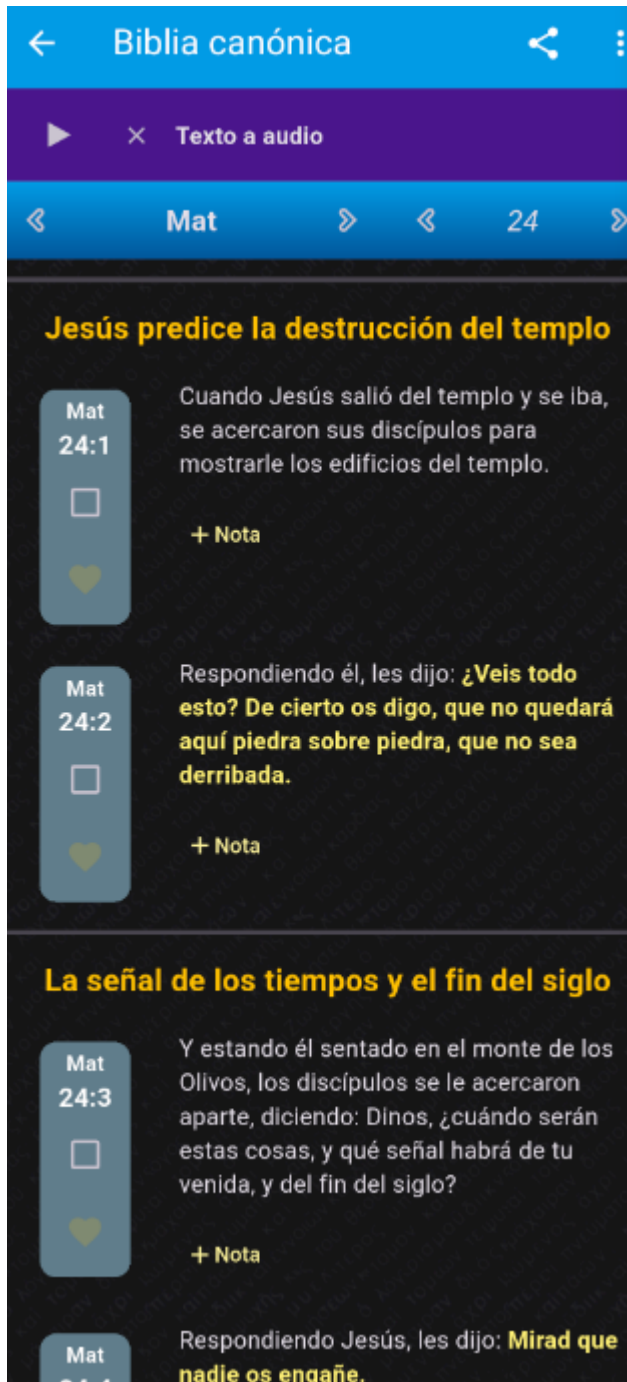
Luego presionamos el botón de Reproducir o Play y listo.



Ayudas visuales

Modos oscuro y claro

El modo oscuro ayuda a leer la Biblia en la oscuridad mientras que el modo claro se usa cuando hay demasiada luz, por ejemplo en la luz del día en la calle.



Tamaño de la letra

La app funciona con un tamaño de texto base y a partir del cual se derivan todos los demás. Puede entonces modificar ese tamaño base para no tener que esforzar tanto la vista al leer o reducirlo si está usando la app en una TV o Tablet y el tamaño es demasiado grande.

Para poder modificar estas dos opciones podemos ingresar al menú y elegir **Opciones generales**.

