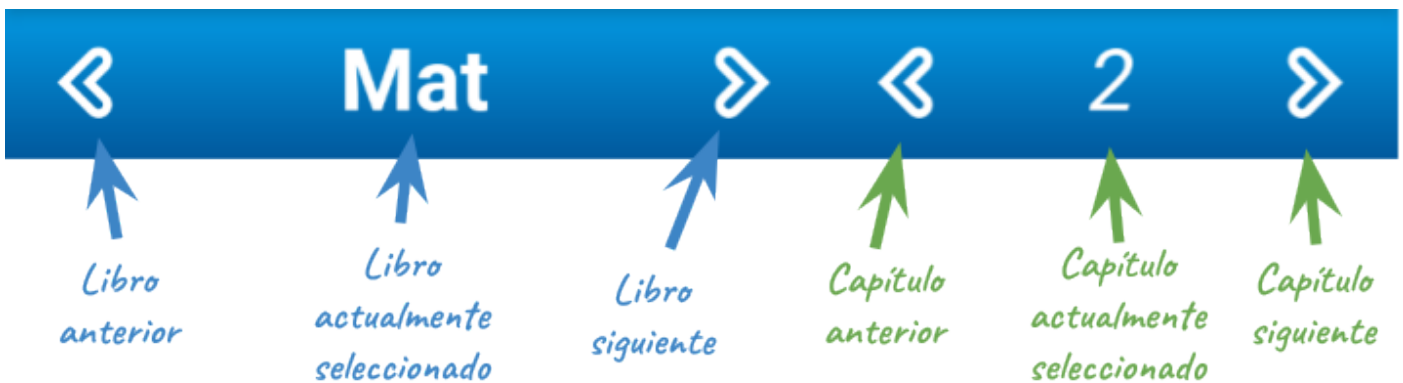


Biblia canónica

La Biblia canónica se refiere a la Biblia tal como la tenés en el libro (en este caso usamos la versión Reina-Valera 1960); es decir, contiene todos los libros y contenido del canon bíblico, o sea lo que se considera escritura inspirada por el Espíritu Santo.

Navegación

En la parte superior de la pantalla verás una barra horizontal llamada barra de navegación que permite navegar o moverse por la Biblia tal como lo harías con un libro real; pero de una forma más rápida e intuitiva.

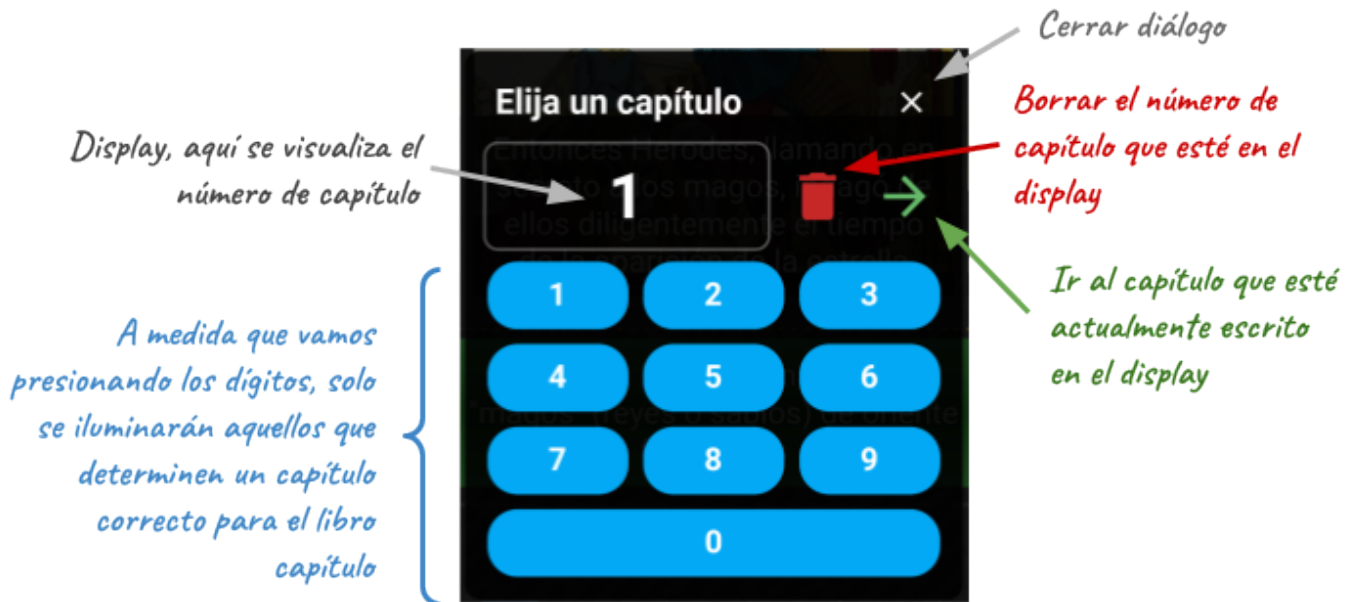


Al tocar en el nombre del libro verás un diálogo que te permitirá elegir rápidamente otro libro que quieras visitar



Para cambiar de capítulo de una forma directa (mediante su número o índice) tocamos en el botón del capítulo actual. Esto mostrará un diálogo similar a una calculadora.

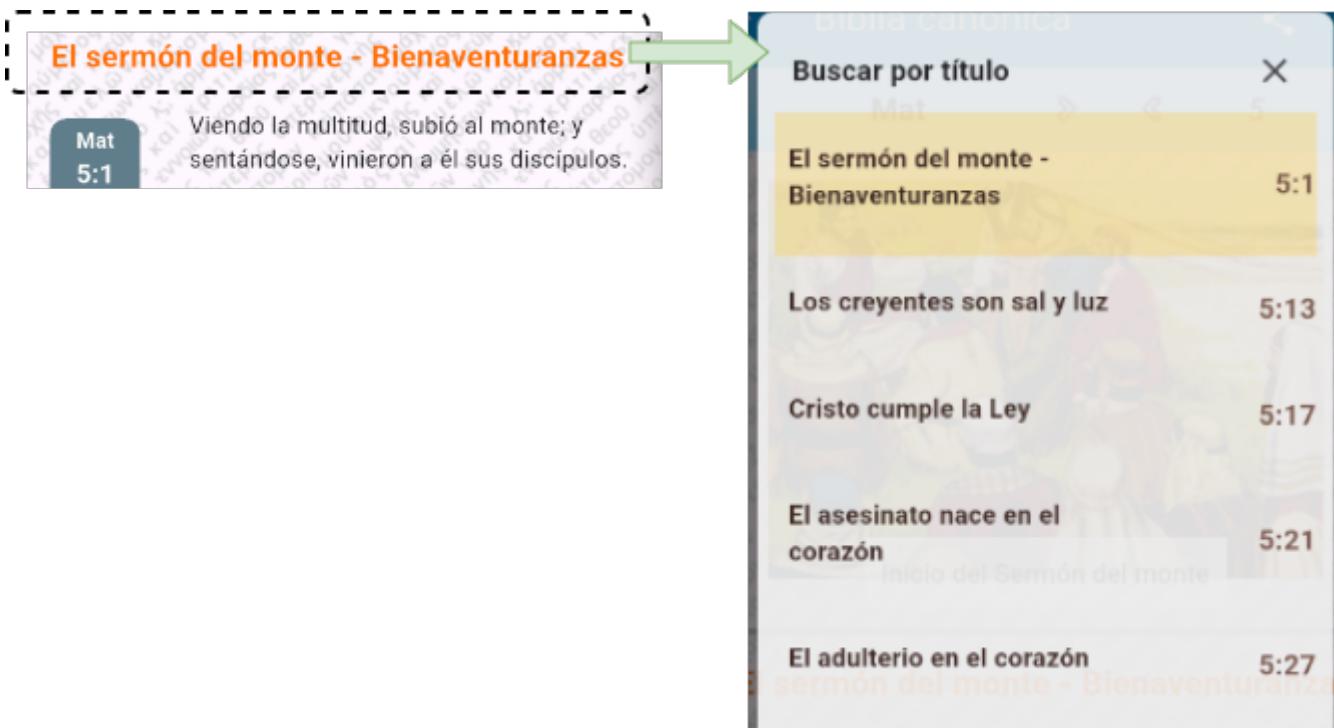
Lo bueno de este diálogo es que, de forma inteligente, determina cuando el usuario ya ha elegido un número correcto en cuyo caso cierra el diálogo y se dirige al capítulo en cuestión sin necesidad de presionar el botón Ir al capítulo.



Nevagación por títulos

También es posible navegar usando los títulos lo que hace que sea más rápido llegar a esa Escritura que uno no recuerda exactamente dónde está.

Para esto basta con hacer click en alguno de los títulos existentes o en el menú Buscar por título.



Carrusel de imágenes

Muestra imágenes alusivas al libro y capítulo que estás viendo actualmente.

A medida que te desplazas por los versículos, automáticamente el carrusel se moverá a la imagen relacionada al versículo que estás mirando.



Para mostrar u ocultar el carrusel de imágenes, vamos al icono Menú de opciones y elegimos Opciones Biblia canónica y allí:

- desactivamos la opción Mostrar imágenes si queremos ocultarlas (sabremos que está desactivada la opción porque el texto se verá en color gris)
- la activamos para mostrar las imágenes
- Como carrusel (ver la imagen de ejemplo arriba)
- Versículo a versículo, que muestra las imágenes intercaladas con los versículos

Lista de versículos

Los versículos del libro y capítulo elegidos en la **Barra de navegación**.

Tocando y desplazando hacia abajo se pueden ver el resto de los versículos.

Si el carrusel de imágenes es visible, siempre se mostrará arriba de los versículos.

Herramientas

Cada versículo está dividido en partes para un mejor estudio.

Comentario bíblico

Véase [Comentario bíblico](#)

Modo normal



El modo normal del versículo hace que se muestre solo el texto del versículo sin vínculos de diccionario ni a referencias Strong.

Modo diccionario



El modo diccionario del versículo hace que se resalten las palabras difíciles de entender, y no solo eso sino que se puede tocar la palabra para ver su significado (desde el Diccionario bíblico)

El color verde indica que el versículo está en modo diccionario



Tocando las palabras en verde te llevará automáticamente al diccionario bíblico para ver su significado



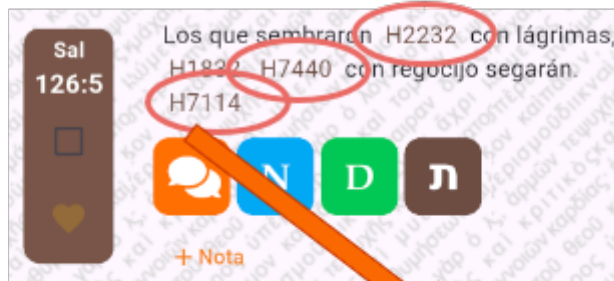
Para más información sobre el diccionario bíblico haga click [aquí](#)

Modo Strong

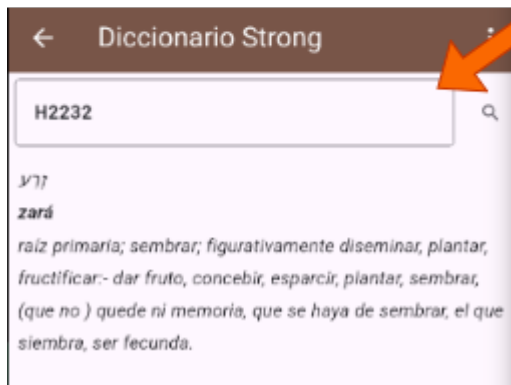


El modo Strong del versículo hace que se resalten las palabras con las referencias Strong (referencias a las palabras del lenguaje original en que fue escrito el versículo)

Referencias Strong




Tocando las palabras en marrón te llevará automáticamente a la referencia Strong para ver su significado



Para más información sobre el diccionario Strong haga click [aquí](#)

Videos relacionados

Muestra links a videos que tratan los temas del versículo, capítulo o libro. Puede acceder a esta opción a través del menú.



Opciones

También puede modificar las siguientes opciones de la Biblia canónica usando el menú.

- **Mostrar títulos:** muestra/oculta los títulos en los versículos
- **Mostrar notas:** muestra/oculta las notas.
- **Mostrar referencias:** muestra/oculta las referencias
- **Mostrar imágenes:** si mostrar o no las imágenes o ilustraciones
 - Si está activada se puede elegir entre:
 - **Carrusel de imágenes:** todas las imágenes en un solo lugar y con la posibilidad de navegar horizontalmente a través de ellas.
 - **Versículo por versículo:** coloca las imágenes una por una en el versículo que corresponda.
- **Mostrar nombre de libros:** muestra/oculta el nombre del libro en el botón de versículo.

Revision #13

Created 2026-04-11 19:05:34 UTC by Administrador

Updated 2026-04-11 23:22:04 UTC by Administrador